

飲食店向け

MANEKI 設定マニュアル

株式会社ジャスト

はじめに

- 本書は、ジャスト株式会社が提供する受発注システム【MANEKI（飲食店向け）】の店舗様用設定マニュアルとなります。

対象となる方	MANEKI（飲食店向け）を使ってQRコードオーダーシステムを導入される店舗様
---------------	---

対応端末	PC、スマートフォン、タブレットのどの端末からも操作可能
-------------	------------------------------

- 本書に関して、また製品に関するお問い合わせは以下よりご連絡ください

お問い合わせ先	info@jiushita.jp
----------------	--

飲食店向け

MANEKI 設定マニュアル

全体の流れ	P3
STEP1 アカウントを作成する	P5
STEP2 メニューを登録する	P7
STEP3 プリンタを設定する	P28
STEP4 商品ページの表示を確認する	P31
STEP5 商品ページの表示をカスタマイズする	P34

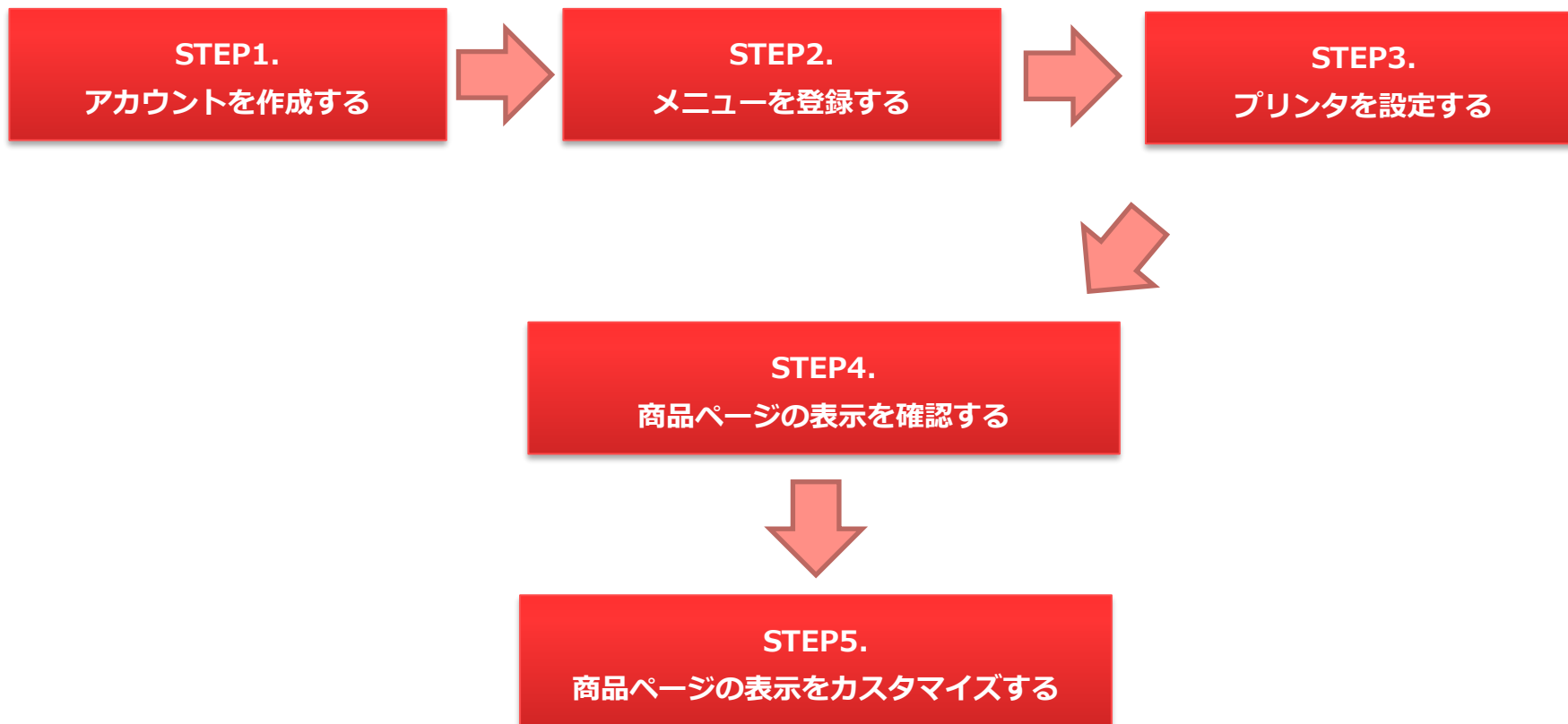
全体の流れ

全体の流れ

MANEKIでの初期セットアップは以下の手順で行います

初期瀬戸アップとして、アカウント～商品ページの作成方法を本マニュアルでご説明します。

※「商品ページ」とはお客様がスマートフォンで注文する商品メニューページを指します



STEP1

アカウントを作成する

1. アカウントを作成する

1-1. ログイン画面にアクセスする

以下のURLよりログイン画面にアクセスし、「新規加入」ボタンをクリックします

1 以下のURLにアクセスし、「新規加入」をクリック

<https://maneki.cc/mine>



2 表示された各項目を入力し「サインアップ」をクリック



3 管理メニューにログインします



以降は「<https://maneki.cc/mine>」にアクセスすることで
自動ログインし管理メニューが表示されます

STEP2

メニューを登録する

2. メニューを登録する

メニュー登録の流れ

左メニューの「商品登録」メニューより登録を行います。
メニュー登録の流れは以下の通りとなります

1. カテゴリーを登録する

最初にメニューカテゴリーの設定を行います。

2. 商品を登録・編集する

カテゴリーに紐づく商品の登録を行います。
すべての商品はカテゴリーに紐づきます。

管理メニュー

設定
商品登録
レポート
ページ情報

カテゴリーを追加 商品を追加

カテゴリー	商品名
1. 人気料理・おすすめ料理	1. 人気料理・おすすめ料理
2. オススメ新商品	
3. 料理長おすすめ!	1. 焼餃子 人気1位
4. 前菜	
5. 野菜料理	2. 豚豚 人気2位 柔らかな豚肉と野菜をコクのある甘酸っぱい味
6. 海鮮料理	
7. 肉料理	
8. スープ	3. 高菜チヤン ピリ辛の高菜で味付けた本格チヤン

3-1. カテゴリーを設定する

3-1. カテゴリーを設定する (1/3)

3-1-1. カテゴリーを登録する

以下の手順で商品カテゴリーを登録します

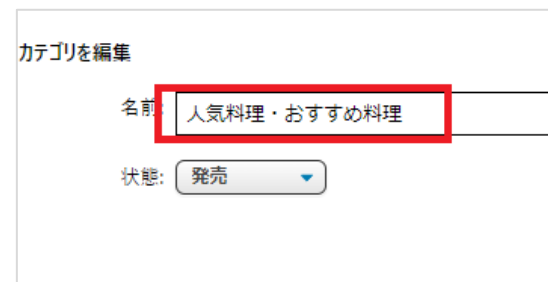
- 1** | 左メニューの商品登録
→ 「カテゴリーを追加」をクリック



- 2** | 画面下部にカテゴリー登録画面が
表示されます



- 3** | カテゴリー名を入力します



- 4** | 販売状態を設定します



- 5** | 右下の「追加」ボタンで
カテゴリーを登録します



「発売」

カテゴリーに紐づく商品が購入可能となります

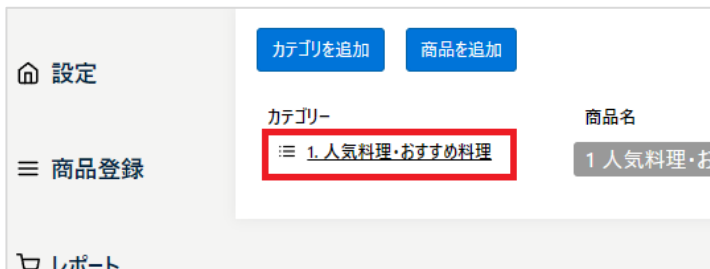
「販売終了」

カテゴリーに紐づく商品は訃報連絡ページに表示されま
すが、注文することができません

3-1. 商品カテゴリーを設定する (2/3)

3-1-2. 登録したカテゴリーを確認する

以下のようにカテゴリーが登録されます

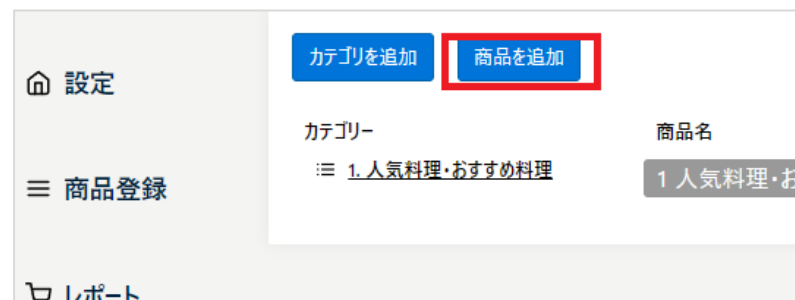


左メニューの「商品管理」をクリックすると、登録したカテゴリーが表示され、

- ・ 商品を追加

のボタンが表示されるようになります。

ここから商品を登録します。

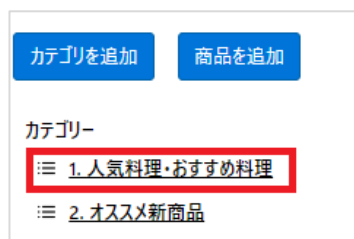


3-1. 商品カテゴリーを設定する (3/3)


3-1-3. カテゴリーを編集・削除する

登録したカテゴリーを編集する場合は、以下の手順で行います。

1 カテゴリー名をクリック



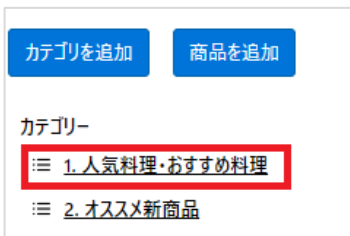
2 カテゴリー名を編集し、「保存」をクリック



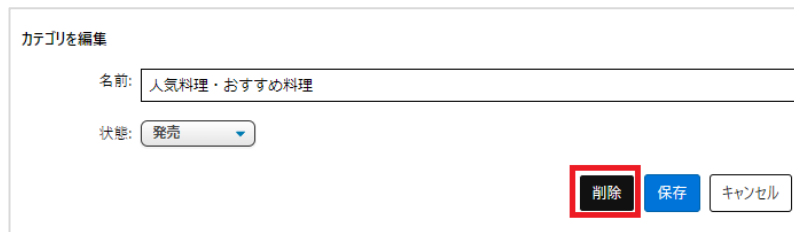
3-1-4. カテゴリーを削除する

登録したカテゴリーを削除する場合は、以下の手順で行います。削除されたカテゴリーは注文ページで非表示となります

1 カテゴリー名をクリック



2 「削除」をクリック



カテゴリーを削除するとそれに紐づく商品も削除されますのでご注意ください

3-2. 商品を設定する

3-2. 商品を登録する (1/6)

3-2-1. 商品登録画面を表示する

以下の手順で商品登録画面を表示します

- 1** | 左メニューの商品管理から
「商品を追加」をクリック



- 2** | 商品登録画面が表示されます
ここから各情報を入力します

The image shows the '商品を編集' (Edit Product) form. The form contains the following fields and controls:

- 名前:
- 状態:
- 写真:
- カテゴリ:
- 種類:
- 説明:
- 税抜き価格:
- [追加規格](#)
-

3-2. 商品を登録する (2/6)

3-2-2. 商品を登録する

1 | 以下の各項目を入力します

#	項目名	必須/任意	備考
1	名前	必須	
2	状態	必須	在庫あり/在庫切れ/表示しない から選択します
3	写真	任意	商品画像
4	カテゴリー	必須	
5	種類	必須	商品のバリエーションを設定します 詳細はP19を参照ください
6	税抜き価格	必須	

2 | 情報入力後、追加ボタンで商品を登録します



The screenshot shows a form with two buttons: '追加' (Add) and 'キャンセル' (Cancel). The '追加' button is highlighted with a red rectangular box, indicating it is the next step in the process.

3-2. 商品を登録する (4/6)

3-2-3. 登録した商品を確認する(1/3)

管理メニューで以下のように商品が表示されます

The screenshot displays a management menu with two buttons at the top: 'カテゴリを追加' (Add Category) and '商品を追加' (Add Product). On the left, a 'カテゴリ' (Category) list includes: 1. 人気料理・おすすめ料理, 2. オススメ新商品, 3. 料理長おすすめ!, 4. 前菜, and 5. 野菜料理. The main area shows a table of products with the following columns: '商品名' (Product Name), '商品画像' (Product Image), '商品説明' (Product Description), and '税抜き価格' (Tax-excluded Price). Three products are listed: 1. 焼餃子 (¥450), 2. 酢豚 (¥780), and 3. 高菜チャーハン (¥850). Callouts point to specific elements: '商品画像' points to the image of the gyoza, '商品名' points to the name '焼餃子', '商品説明' points to the description '人気1位 TVでも評判の手作りの逸品!', and '税抜き価格' points to the price '¥450'.

商品名	商品画像	商品説明	税抜き価格
1 人気料理・おすすめ料理			
1. 焼餃子		人気1位 TVでも評判の手作りの逸品！	¥450
2. 酢豚		人気2位 柔らかな豚肉と野菜をコクのある甘酸っぱいあんで閉じ込めた旨みある一品	¥780
3. 高菜チャーハン		ピリ辛の高菜で味付けした本格チャーハン！くせになる味わいです！	¥850

3-2. 商品を登録する (5/6)

3-2-3. 登録した商品を確認する(2/3)

メニューページでは以下のように表示されます

商品注文ページでの表示

商品一覧ページ

商品一覧ページ

カテゴリ

人気料理・おすすめ料理

人気料理・おすすめ料理

オススメ新商品

料理長おすすめ!

前菜

野菜料理

海鮮料理

肉料理

スープ

焼き焼売 6個
玉葱の甘みとパリッとした食感が美味しい。 ¥890

商品選択

商品選択

海鮮料理

肉料理

スープ

高菜チャーハン
ピリ辛の高菜で味付けした本格チャーハン! くせになる味わいです! ¥850

羊雑湯 (ヤンザータン)
中国で高い人気を誇る。花巻や葱油餅と相性抜群。 ¥1500

焼き焼売 6個
玉葱の甘みとパリッとした食感が美味しい。 ¥890

選択

- 0 +

商品画像クリックで拡大表

商品画像クリックで拡大表

選択

3-2. 商品を登録する (6/6)

3-2-3. 登録した商品を確認する(3/3)

商品の状態が「販売終了」の場合は商品一覧で非表示となります

商品注文ページでの表示

状態：発売の場合

料理長おすすめ！	 酢豚 人気2位 柔らかな豚肉と野菜をコクのある甘酸っぱいあんできちめた旨みある一品
前菜	
野菜料理	
海鮮料理	
肉料理	 高菜チャーハン ピリ辛の高菜で味付けた本格チャーハン！くせになる味わいです！ ¥850
スープ	 羊雑湯（ヤンザータン） 中国で高い人気を誇る。¥1500 花巻や葱油餅と相性抜群。
	 魚香肉絲（ユージャンロース） 生姜とニンニクを使った、塩辛さ、甘味、酸味、辛味の入り混じった香り高い風味が特徴です。 ¥1500

状態：販売終了の場合

料理長おすすめ！	 酢豚 人気2位 柔らかな豚肉と野菜をコクのある甘酸っぱいあんできちめた旨みある一品
前菜	
野菜料理	
海鮮料理	
肉料理	 高菜チャーハン ピリ辛の高菜で味付けた本格チャーハン！くせになる味わいです！ ¥850
スープ	 羊雑湯（ヤンザータン） 中国で高い人気を誇る。¥1500 花巻や葱油餅と相性抜群。
	オススメ新商品  焼き焼売 6個 玉葱の甘みとパリッとした食感が美味しい。 ¥890

通常表示

非表示となる

3-3. 商品のバリエーションを設定する

3-3. 商品のバリエーションを設定する

商品のバリエーションを登録する(1/2)

商品バリエーションを設定します

例えば、商品「酢豚」に対して「普通」、「大盛」等のバリエーションを設定する際は際は以下の手順で登録します

- 1** | 商品編集画面で「種類：簡単」が選択されている状態で「追加規格」をクリックし「規格1」を追加

The screenshot shows two states of the product edit screen. On the left, the '種類' (Type) is set to '簡単' (Simple) and the '追加規格' (Add Specification) button is highlighted with a red box. An arrow points to the right, where the '種類' is still '簡単' but a '規格1' (Specification 1) has been added, with its name and price fields highlighted by a red box. Below the right-hand screen is a blue '追加規格' (Add Specification) button.

- 2** | 以下のそれぞれの項目を設定します

#	項目名	必須/任意	入力例
1	規格名前	必須	普通
2	規格価格	必須	780

- 3** | さらに「追加規格」をクリックすることで入力欄を追加することができます

The screenshot shows the product edit screen with two specifications. The '規格1' (Specification 1) is set to '普通' (Normal) with a price of 780. The '追加規格' (Add Specification) button is highlighted with a red box. An arrow points to the right, where a second specification, '規格2' (Specification 2), has been added, with its name and price fields highlighted by a red box. Below the right-hand screen is a blue '追加規格' (Add Specification) button.

- 4** | 入力後に「保存」をクリック

The screenshot shows the '保存' (Save) and 'キャンセル' (Cancel) buttons at the bottom of the screen. The '保存' button is highlighted with a red box.

3-3. 商品のバリエーションを設定する

商品のバリエーションを登録する(2/2)

商品注文ページでは以下のように「普通」「大盛」が表示されます

商品注文ページでの表示

め！
前菜
野菜料理
海鮮料理
肉料理
スープ

 酢豚
人気2位 柔らかな豚肉と野菜をコクのある甘酸っぱいあんで閉じ込めた旨みある一品

 高菜チャーハン
ピリ辛の高菜で味付けた本格チャーハン！くせになる味わいです！ ¥850

 羊雑湯（ヤンザータン）
中国で高い人気を誇る。¥1500
花巻や葱油餅と相性抜群。

▼

選択

 酢豚
人気2位 柔らかな豚肉と野菜をコクのある甘酸っぱいあんで閉じ込めた旨みある一品

普通 ¥780	-	0	+
大盛 ¥1050	-	0	+

3-4. 商品のセット販売を登録する

3-4. 商品のセット販売を登録する

商品のセット販売を登録する (1/5)

例えば、商品「酢豚」に対して「ライスセット」等のセット販売の登録も可能です。

セット販売の設定は手順で行います

- 1 商品編集画面で「種類：複雑」を選択し、
表示された「詳細設定」ボタンをクリックします

種類 簡単 複雑

説明: 人気2位 柔らかな豚肉と

税抜き価格: 780

追加規格

種類 簡単 複雑

説明: 人気2位 柔らかな豚肉と

税抜き価格: 780

詳細設定

- 2 表示された画面の「追加オプション」をクリックします

追加オプション

- 3 以下のそれぞれの項目を設定し、OKをクリックします

#	項目名	必須/任意	
1	選択名前	必須	入力例) セットメニュー
2	選択形式	必須	単一/複数 より選択

- 4 以下のようにセットメニューが作成されます

☰ セットメニュー 単一

+

保存

3-4. 商品のセット販売を登録する

商品のセット販売を登録する (2/5)

5 「+」をクリックし、セット商品登録項目を表示します

名前

価格

プリント

選択

6 以下のそれぞれの項目を設定し、OKをクリックします

#	項目名	必須/任意	
1	名前	必須	セット商品名を入力 例：ライス（小）
2	価格	必須	税抜き価格を入力 例：250
3	プリント	任意	プリントの出力形式を選択 （連続／分割）
4	選択	必須	省略可：未選択可 固定：注文必須 ※通常は「省略可」を設定ください

7 以下のようにセット商品が登録されます
さらにセット商品を追加する場合は、「+」をクリックし
追加登録を行います

セットメニュー 単一

ライス (小) ¥250

+

3-4. 商品のセット販売を登録する

商品のセット販売を登録する (3/5)

8 | 登録完了後に「保存」をクリックします



3-4. 商品のセット販売を登録する

商品のセット販売を登録する (4/5)

商品注文ページでは以下のように表示されます

商品注文ページでの表示

商品詳細ページ

羊雑湯 (ヤンザータン)
中国で高い人気を誇る。¥1500
花巻や葱油餅と相性抜群

▼

選択

酢豚
人気2位 柔らかな豚肉と野菜をコクのある甘酸っぱいあんで閉じ込めた旨みある一品 ¥780

セットメニュー

ライス (小) ¥250 ライス ¥350

ライス (大) ¥450

確定

選択形式：単一の場合

羊雑湯 (ヤンザータン)
中国で高い人気を誇る。¥1500
花巻や葱油餅と相性抜群

▼

選択

酢豚
人気2位 柔らかな豚肉と野菜をコクのある甘酸っぱいあんで閉じ込めた旨みある一品 ¥1030

セットメニュー

ライス (小) ¥250 ライス ¥350

ライス (大) ¥450

確定

ライス (小) ~ライス (大) のうち
どれか一つが選択可能

選択形式：複数の場合

羊雑湯 (ヤンザータン)
中国で高い人気を誇る。¥1500
花巻や葱油餅と相性抜群

▼

選択

酢豚
人気2位 柔らかな豚肉と野菜をコクのある甘酸っぱいあんで閉じ込めた旨みある一品 ¥1380

セットメニュー

ライス (小) ¥250 ライス ¥350

ライス (大) ¥450

確定

ライス (小) ~ライス (大) のうち
複数を選択可能

3-4. 商品のセット販売を登録する

商品のセット販売を登録する (5/5)

商品注文ページでの表示

ライス（大）の選択：固定の場合

中国で高い人気を誇る。¥1500
花巻や葱油餅と相性抜群

選択

酢豚
人気2位 柔らかい豚肉と野菜をコクのある甘酸っぱいあんで閉じ込めた旨みある一品 ¥780

セットメニュー

ライス (小) ¥250 ライス ¥350

ライス (大) ¥450

確定

あらかじめ「ライス（大）」が選択された状態となる

STEP3

プリンタを設定する

3. プリンタを設定する

プリンタを設定する (1/2)

MANEKI専用プリンタの設定を行います。

プリンタの設定を行うことで、お客様からのオーダー（注文）が本プリンタより出力されます。


1 | 左メニューの「設定」をクリック



2 | プリンタの「追加」をクリック



3 | プリンタ設定画面を表示します



3. プリンタを設定する

プリンタを設定する (2/2)

4 以下の各項目を入力します

#	項目名	必須/任意	
1	名前	必須	「厨房」等の設置場所を入力
2	プリンタSN	必須	プリンタ本体の底面の情報を入力
3	プリンタKEY	必須	

5 右下の「保存」をクリックし、プリンタの設定を完了します

プリンタ

名前:

プリンタ SN:

プリンタ KEY:

6 設定完了後以下のようにプリンタ名が表示されます
更にプリンタを追加する場合は「追加」をクリックして登録を行います

0

バージョン:
標準版

プリンタ:
厨房 追加

STEP4

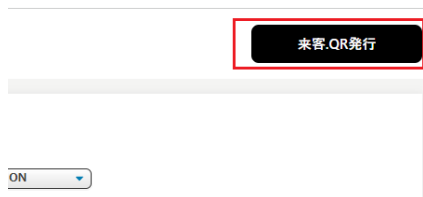
商品ページの表示を確認する

4. 商品ページの表示を確認する

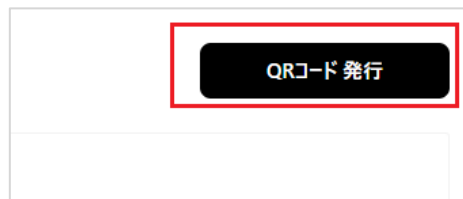
商品ページの表示を確認する (1/2)

以下の手順で商品ページを表示し、登録したメニューの確認を行います。

1 | 管理メニュー右上の「来客.QR発行」をクリック



2 | 「QRコード発行」をクリック



3 | QRコード発行画面を表示



4 | 以下の各項目を入力し、「発行」ボタンをクリック

#	項目名	必須/任意	入力例
1	席番号	必須	入力例) 表示テスト / 999
2	人数	任意	空欄でも構いません
3	メモ	任意	

5 | 「会計待」に「席番号：表示テスト」が作成されます



4. 商品ページの表示を確認する

商品ページの表示を確認する (2/2)

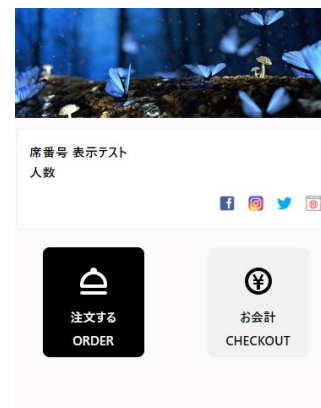
6 「席番号：表示テスト」をクリック



7 表示されるメニューの「印刷」をクリックし、QRコードを印刷



8 スマートフォンでQRコードを読み込み、注文ページへアクセス



9 「注文する」をタップしメニューの表示を確認します



10 商品詳細の確認やテスト注文も可能です



STEP5

商品ページの表示をカスタマイズする

5. 商品ページの表示をカスタマイズする

左メニューの「設定」の各項目の設定により、商品ページのカスタマイズが可能です

設定後の商品ページの表示確認方法はP31の手順で実施ください



「設定」で設定した内容は商品ページに即時反映されますのでご注意ください

5. 商品ページの表示をカスタマイズする

5-1. 営業状態を設定する

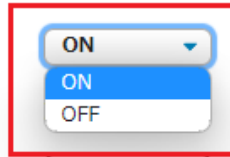
営業状態を設定します。

営業状態：ON→商品ページでの注文が可能

営業状態：OFF→商品ページでの注文不可
となります。

設定

営業状態：



レイアウト：

...

5. 商品ページの表示をカスタマイズする

5-2. レイアウトを設定する

商品ページのレイアウトを設定します（初期設定：カテゴリ）

レイアウト: カテゴリ 写真

商品ページの表示

レイアウト：カテゴリ

カテゴリ	人気料理・おすすめ料理
人気料理・おすすめ料理	 焼餃子 人気1位 TVでも評判の手作りの逸品！ ¥450
オススメ新商品	
料理長おすすめ！	
前菜	 酢豚 人気2位 柔らかな豚肉と野菜をコクのある甘酸っぱいあんて閉じ込めた旨みある一品 ¥780
野菜料理	
海鮮料理	 高菜チャーハン ピリ辛の高菜で味付けした本格チャーハン！ ¥850 くせになる味わいです！
肉料理	
スープ	 羊雑湯 (ヤンザータン) 中国で高い人気を誇る。花巻や葱油餅と相性抜群。 ¥1500
	 魚香肉絲 (ユ-シャンロ-ス) 生姜とニンニクを使った、塩辛さ、甘味、酸味、辛味の入り混じった香り高い風味が特徴です。 ¥1500
	オススメ新商品
	 焼き焼売 6個 玉葱の甘みとパリッとした食感が美味しい。 ¥890

レイアウト：写真

人気料理・おすすめ料理			
			
オススメ新商品			
料理長おすすめ！			
前菜			

5. 商品ページの表示をカスタマイズする

5-3. 商品ページの文字サイズを変更する

商品ページの文字サイズを設定します（初期設定：通常）

文字サイズ：

商品ページの表示

■ 文字サイズ：小

カテゴリ	人気料理・おすすめ料理
人気料理・おすすめ料理	 焼餃子 人気1位 TVでも評判の手作 ¥450 の逸品！
オススメ新商品	
料理長おすすめ！	 酢豚 人気2位 柔らかな豚肉と野菜をコクのある甘酸っぱいあんて閉じ込めた旨みある一品 ¥780
前菜	
野菜料理	

■ 文字サイズ：通常

カテゴリ	人気料理・おすすめ料理
人気料理・おすすめ料理	 焼餃子 人気1位 TVでも評判の手 ¥450 作りの逸品！
オススメ新商品	
料理長おすすめ！	 酢豚 人気2位 柔らかな豚肉と野菜をコクのある甘酸っぱいあんて閉じ込めた旨みある一品 ¥780
前菜	
野菜料理	

■ 文字サイズ：大

カテゴリ	人気料理・おすすめ料理
人気料理・おすすめ料理	 焼餃子 人気1位 TVでも評判の ¥450 手作りの逸品！
オススメ新商品	
料理長おすすめ！	 酢豚 人気2位 柔らかな豚肉と野菜をコクのある甘酸っぱいあんて閉じ込めた旨みある一品 ¥780
前菜	
野菜料理	
海鮮料理	

■ 文字サイズ：特大

カテゴリ	人気料理・おすすめ料理
人気料理・おすすめ料理	 焼餃子 人気1位 TVでも評判 ¥450 の手作りの逸品！
オススメ新商品	
料理長おすすめ！	 酢豚 人気2位 柔らかな豚肉と野菜をコクのある甘酸っぱいあんて閉じ込めた旨みある一品 ¥780
前菜	
野菜料理	
海鮮料理	

5. 商品ページの表示をカスタマイズする

5-4. カテゴリーから一を変更する

商品ページのカテゴリーから一を設定します（初期設定：白）

カテゴリーカラー：

商品ページの表示

■ カテゴリーカラー：白

カテゴリー	人気料理・おすすめ料理
人気料理・おすすめ料理	 焼餃子 人気1位 TVでも評判の手¥450 作りの逸品！
オススメ新商品	
料理長おすすめ！	
前菜	 酢豚 人気2位 柔らかな豚肉と 野菜をコクのある甘酸っぱいあん で閉じ込めた旨みある一品
野菜料理	
海鮮料理	
肉料理	 高菜チャーハン ピリ辛の高菜で味付けた本格 チャーハン！くせになる味 わいです！ ¥850
スープ	

■ カテゴリーカラー：薄紫

カテゴリー	人気料理・おすすめ料理
人気料理・おすすめ料理	 焼餃子 人気1位 TVでも評判の手¥450 作りの逸品！
オススメ新商品	
料理長おすすめ！	
前菜	 酢豚 人気2位 柔らかな豚肉と 野菜をコクのある甘酸っぱい あんので閉じ込めた旨みある 一品
野菜料理	
海鮮料理	
肉料理	 高菜チャーハン ピリ辛の高菜で味付けた本格 チャーハン！くせになる味 わいです！ ¥850
スープ	

■ カテゴリーカラー：薄緑

カテゴリー	人気料理・おすすめ料理
人気料理・おすすめ料理	 焼餃子 人気1位 TVでも評判の手¥450 作りの逸品！
オススメ新商品	
料理長おすすめ！	
前菜	 酢豚 人気2位 柔らかな豚肉と 野菜をコクのある甘酸っぱい あんので閉じ込めた旨みある 一品
野菜料理	
海鮮料理	
肉料理	 高菜チャーハン ピリ辛の高菜で味付けた本格 チャーハン！くせになる味 わいです！ ¥850
スープ	

カテゴリーの文字色は「黒」固定となります。カテゴリーカラーを変更される際は薄い色の指定を推奨します。

初期セットアップは以上となります

続いて

[飲食店向け MANEKIオペレーションマニュアル]

をご覧ください